



Bluetooth®

ANDIOS

안디오스 블루투스 게임 패드

사용자 설명서

JOYTRON®

본 매뉴얼은 (주)조이트론의 저작물로 자사의 동의 없이 어떠한 문구나 이미지를 무단으로 사용할 수 없습니다. (주)조이트론의 허락 없이 임의로 사용하실 경우 관련 법령에 의하여 처벌을 받으실 수 있습니다.

목차

1. 제품 소개	3
2. 제품 사양	3
3. 제품 구성	3
4. 외관 및 명칭	4
5. 스마트폰 연결 방법	5
6. 절전 기능	7
7. 충전 방법	7
8. 스마트폰 홀더 사용 안내	7
9. 게임 안내	8
10. 터보 및 마우스 기능	9
11. 품질 보증 정책	9
12. 기타 고지	10
13. 보관 및 취급 주의	10
14. 고객 문의처	10
15. 제품 생산 연월 확인 방법	10

1. 제품 소개

본 제품은 iOS 및 안드로이드 기반의 스마트폰, 태블릿PC 등과 블루투스로 연결하여 사용하는 무선 게임패드입니다. 애플사 MFi 규격과 안드로이드 표준 규격을 동시에 지원하여 다양한 게임에서 편리하게 사용할 수 있습니다.

- 사용하기 앞서 본 매뉴얼을 통해 사용법 및 주의사항을 숙지하신 후 사용해 주시기 바랍니다.
- 본 제품을 최초로 사용하기 전에 완전히 충전한 다음 사용해 주시기 바랍니다.
- 품질보증 기간 이내라도 제품의 분해, 단락, 침수, 가혹한 사용 등 고객 과실 사유가 있는 경우 수리, 교환에 비용이 청구될 수 있습니다.
- 설명서 내에는 고객의 이해를 돕기 위해 게임(S/W) 이용에 대한 예제와 설명이 기술되어 있습니다. 각 게임(S/W)의 이용과 관련된 문의는 게임을 서비스하는 업체에 문의를 해주시기 바랍니다. 스마트폰 등 단말기 사용법 역시 각 스마트폰 제조사에 문의해 주시기 바랍니다.

2. 제품 사양

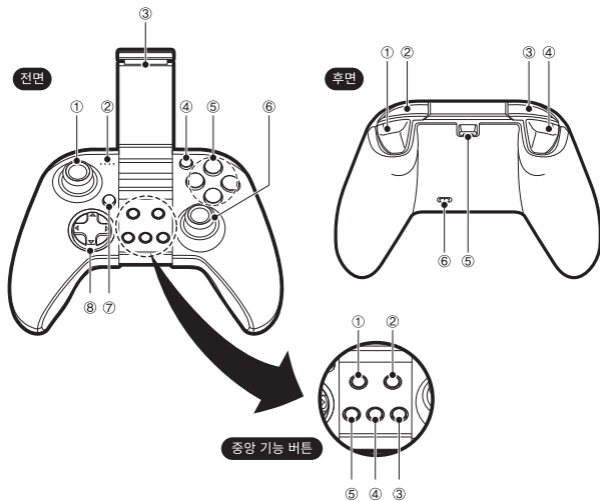
- 무게 : 약 223g
- 크기 : 약 155 x 104 x 66mm
- 사용환경 : 아이폰 iOS 7이상, 안드로이드 4.0 이상 스마트폰, 태블릿 PC
- 지원게임 : iOS 환경에서 MFi 게임패드를 지원하는 게임.
안드로이드 표준 규격의 게임패드를 지원하는 게임.
- 블루투스 : 버전 4.0 / 10미터 이내 사용 (사용 환경에 따라 차이가 있을 수 있습니다.)
- 충전 : 5.0V / 500mA
- 완충시간 : 약 90~120분 충전 (충전 환경에 따라 차이가 있을 수 있습니다.)
- 사용시간 : 약 25~30시간 사용 (사용 환경에 따라 차이가 있을 수 있습니다.)

3. 제품 구성

본체 x1, 본체 충전 케이블 x1, 사용자 설명서 x1

※ 사양 및 구성물은 제품 개선을 위해 예고 없이 변경될 수 있습니다.

4. 외관 및 명칭



전면

- ① L3 / 왼쪽 스틱
- ② 상태식별 LED
- ③ 스마트폰 홀더
- ④ 터보 버튼
- ⑤ A, B, X, Y 액션버튼
- ⑥ R3 / 오른쪽 스틱
- ⑦ HOME 버튼
- ⑧ D-PAD

중앙 기능 버튼

- ① BACK 버튼
- ② START 버튼
- ③ 기능확장 버튼
- ④ 음량 +
- ⑤ 음량 -

후면

- ① R2 버튼
- ② R1 버튼
- ③ L1 버튼
- ④ L2 버튼
- ⑤ 충전 단자
- ⑥ 전원 버튼

5. 스마트폰 연결 방법


연결 방법은 아이폰과 안드로이드 폰이 같습니다.

① 스마트폰의 '설정' 에서 블루투스를 '켄'으로 설정해 주세요.

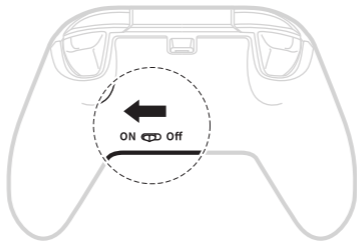
Android



iOS



② 게임패드의 '전원'을 ON으로 합니다.

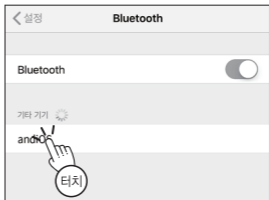


③ 스마트폰 블루투스에서 andiOS를 찾아 연결 합니다.

Android



iOS



④ LED 상태 식별

스마트폰과 연결이 되면 컨트롤러가 진동하고 아래와 같이 LED가 변합니다.

- 아이폰 : LED 2번 그린색이 잠시 점등되고 3번 화이트 LED가 점등됩니다.
- 안드로이드폰 : LED 2번 그린색이 점등됩니다.

⑤ 자동연결 및 다른 기기와 연결

한번 연결되면 이후 전원을 켜면 자동으로 연결됩니다. 다른 스마트폰과 연결 하기 위해서는 현재의 연결을 해제하거나 장치를 지우고 새로운 스마트폰과 연결 하셔야 합니다.

⑥ 아이폰 및 아이패드

게임패드와 아이폰 최초 연결시에 관련 앱을 설치할 것인지 물어 옵니다. “무시”를 선택 합니다. 해당 앱은 한국내 서비스용이 아니므로 설치가 되지 않습니다. 대신 애플 앱 스토어에서 “**Game Controller Apps**”를 설치 해주시기 바랍니다. (9번 게임 안내 참조)



6. 절전 기능 (Sleep Mode)

- ① 연결(페어링) 상태에서 약10분간 아무런 조작이 없으면 게임패드는 슬립모드로 전환됩니다.
- ② 전원을 껐다 켜면 다시 자동으로 연결 됩니다.

7. 충전 방법

동봉된 케이블로 PC USB 단자나 5.0V USB 충전기로 충전합니다.

가득 충전까지는 약 90 ~ 120분 정도 소요됩니다.

8. 스마트폰 홀더 사용 안내

게임패드에는 스마트폰을 장착 할 수 있는 접이식 '홀더' 기능이 있습니다. 홀더에 거치 가능한 스마트폰의 가로 길이는 최소 46 ~ 최대 93mm입니다. 사용중인 스마트폰 크기를 확인 후 사용해주시기 바랍니다. **게임패드 사용 중 과격하게 흔들거나 타격을 주면 스마트폰이 분리되어 파손으로 이어질 수 있으니 주의해 주시기 바랍니다.**



9. 게임 안내

본 제품은 조이트론 앱에서 제공하는 게임 리스트 외에 수 많은 게임과 호환되며 지금 이 순간에도 계속 출시 되고 있습니다. 그렇지만 모든 게임들이 게임패드를 지원하는 것은 아닙니다. 게임에 따라 게임패드를 사용할 수 없는 경우도 있다는 점 참고해 주시기 바랍니다. 유명한 게임들은 당사에서 호환 여부를 파악하여 알려드리고 있지만 게임의 종류가 너무 많아서 모든 게임을 알려드리기 어려운 점이 있습니다. 특정 게임은 사용자가 게임패드 지원 여부를 확인 후 사용해 주시기 바랍니다. 일부 게임은 예고 없이 서비스가 종료되거나 게임패드와의 호환성이 변경되는 경우가 있으니 이용에 참고해 주시기 바랍니다.

① 아이폰 게임패드 지원 게임 찾기

아이폰에서는 MFi 게임패드를 지원하는 게임에서 사용할 수 있습니다. 애플 앱 스토어에서 “**Game Controller Apps**” 앱을 다운로드 받으시면 MFi 게임패드를 지원하는 게임들을 살펴 보실 수 있습니다. 아래 QR코드를 스캔하시면 다운로드 링크로 이동합니다.



Game Controller Apps 앱 다운로드

② 안드로이드 게임패드 지원 게임 찾기

구글 플레이에서 “**조이트론**” 앱을 설치하시면 게임패드를 지원하는 게임들을 살펴보실 수 있습니다. 안드로이드 게임패드는 다양한 게임 및 에뮬레이터, 맵핑 프로그램을 지원 합니다. 아래 QR코드를 스캔하시면 다운로드 링크로 이동합니다.



조이트론 앱 다운로드

10. 터보 및 마우스 기능

① 터보 기능 소개

터보 기능은 A, B, X, Y 등 원하는 버튼을 누르고 있는 것만으로 빠르게 연속적으로 버튼을 누르는 "연타" 효과를 주는 기능입니다. 게임에서 무기 발사와 같은 반복 "연타" 입력에 대하여 버튼을 누르고 있는 것만으로 "연타" 효과를 내는 편리한 기능입니다.

② 터보 설정 방법

터보 버튼을 누른 채 A, B, X, Y 등 터보를 원하는 버튼 중 1개를 누르면 해당 버튼은 터보 기능으로 설정됩니다. 한 번 더 같은 작업을 하면 터보 기능이 해제됩니다.

③ 마우스 기능

이 기능은 안드로이드 환경에서만 지원 합니다. 스마트폰과 연결된 상태에서 기능 확장 버튼을 누르면 1번 (레드) LED가 점등되고 마우스 커서가 나옵니다. L, R 아날로그 스틱으로 마우스 커서를 컨트롤 할 수 있습니다. A (L1) / B (L2) 버튼으로 클릭할 수 있습니다.

11. 품질보증 정책

본 제품의 품질보증 기간은 구입일로부터 **6개월**입니다. 본 제품은 사용자의 사용빈도, 사용방법, 환경, 보관 방법 등에 따라 제품 수명이 현저하게 차이가 날 수 있습니다.

- 제품에 결함이 있는 경우 수리 혹은 동일한 상품으로 교환하여 드립니다.
- 수리, 교환이 불가능한 경우 같거나 상위 모델로 교환해 드립니다.
- 서비스를 신청하실 때 영수증 등 구매처, 구매 날짜를 증빙해 주셔야 합니다.

※ 보증 제한 사항

- 품질보증기간 이내라도 고객의 과실이 있는 경우 실비가 청구 될 수 있습니다.
- 가혹한 환경에서의 사용(극단적인 고열, 혹한, 습기 등)은 보증에 제한이 있을 수 있습니다.
- 메이크업 용품 및 화공약품 의한 손상은 보상하지 않습니다.
- 보증기간에서 액세서리(부속물)는 제외 됩니다.
- 상품 외 다른 요소 혹은 피해는 보상 하지 않습니다.
- 변조, 변경, 침수, 분해, 단락, 가열을 하였거나 기타 비정상적인 방법으로 사용하였거나, 사용했다고 인정되는 경우에는 보증에서 제외 됩니다.

12. 기타 고지

- 본 장치는 운영 중 전파 혼선의 가능성 있으며, 사용하는 기기 및 주위 환경에 따라 작동 거리에 차이가 있을 수 있습니다.
- 본 설명서에 기재되지 않은 사항은 국내 법규 및 상, 관례에 따라 처리되며 국내 법규가 최상위에 있습니다.
- 어플리케이션은 개발자의 구현방식, 업데이트, 운영정책 등에 따라 본 제품과 호환성이 변경될 수 있습니다.
- 본 제품은 개선을 위해 예고 없이 사양을 변경할 수 있습니다.
- 일부 S/W (게임) 이용에는 이용자의 동의와 책임을 필요로 할 수 있습니다.

13. 보관 및 취급주의

장시간 사용하지 않는 경우 배터리를 완전히 충전하여 밀폐된 서랍과 같은 곳에 보관하시기 바랍니다. 사용하지 않더라도 최소 3개월에 한번은 충전을 실시해 주시기 바랍니다.

14. 고객 문의처

(주)조이트론 서울시 금천구 디지털로 121 에이스 가산타워 701호

Tel. 02-3275-1173 / FAX 02-703-2295 / <http://www.joytron.co.kr>

15. 제품 생산 연·월 확인 방법

A : 0	B : 1	C : 2	D : 3	E : 4
F : 5	G : 6	H : 7	I : 8	J : 9

SN020CAAC
2020년 02월

예 : 2020년 02월 : SN020CAAC

제품 생산 연 월 코드는 제품 바닥에 스티커로 부착되어 있습니다.

JOYTRON®

USER MANUAL

고객 문의처

(주)조이트론 서울시 금천구 디지털로 121 에이스 가산타워 701호

Tel. 02 - 3275 - 1173 / FAX 02 - 703 - 2295 / <http://www.joytron.co.kr>